

# **Geänderter Programmablaufplan für die Erstellung von Lohnsteuertabellen in 2009 (einschließlich der Berechnung des Solidaritätszuschlags und der Bemessungsgrundlage für die Kirchenlohnsteuer)**

## **Inhalt**

1. Gesetzliche Grundlagen
2. Erläuterungen
  - 2.1 Allgemeines
  - 2.2 Feldlängen
  - 2.3 Symbole
3. Schnittstellenkonventionen
  - 3.1 Eingangsparameter
  - 3.2 Ausgangsparameter
4. Interne Felder
5. Programmablaufplan

## **1. Gesetzliche Grundlagen**

Der Programmablaufplan enthält gem. § 51 Abs. 4 Nr. 1a EStG die Berechnung für die Herstellung von Lohnsteuertabellen einschließlich der Berechnung des Solidaritätszuschlags und der Bemessungsgrundlage für die Kirchensteuer mit Lohnstufen. Er berücksichtigt die Änderung durch das Gesetz zur Sicherung von Beschäftigung und Stabilität in Deutschland.

## **2. Erläuterungen**

### **2.1 Allgemeines**

Es sind tägliche, wöchentliche, monatliche und jährliche Lohnzahlungszeiträume berücksichtigt. Die Aufteilung von Jahresbeträgen auf unterjährige Lohnzahlungszeiträume wird entsprechend den in § 39b Abs. 2 Satz 5 EStG angegebenen Bruchteilen vorgenommen. Bruchteile eines Cent werden entsprechend den Angaben im Programmablaufplan auf ganze Cent aufgerundet bzw. bleiben außer Ansatz.

Hat ein Rechenergebnis oder ein zu übertragendes Feld Dezimalstellen, die im Empfangsfeld nicht vorgesehen sind und es ist im Programmablaufplan nichts anderes angegeben, sind diese überschüssigen Dezimalstellen wegzulassen. Dies gilt jedoch nur für die im Programmablaufplan genannten Felder. Zwischenfelder, die durch die Programmierung oder die verwendete Programmiersprache notwendig werden, sind nicht zu runden.

Der „Geänderte Programmablaufplan für die Erstellung von Lohnsteuertabellen in 2009“ ist an den „Geänderten Programmablaufplan für die maschinelle Berechnung der vom Arbeitslohn einzubehaltenden Lohnsteuer, des Solidaritätszuschlags und der Maßstabsteuer für die Kirchenlohnsteuer in 2009“ angelehnt. So sind Felder und Unterprogramme häufig identisch.

## 2.2 Feldlängen

Das Format und die Länge der Parameter und internen Felder sind bei der Programmierung (Codierung) zu bestimmen, soweit sie sich nicht unmittelbar aus den Erläuterungen oder dem Programmablaufplan ergeben.

Feldbeschreibungen ohne Stellenangaben beziehen sich auf Ganzzahlen, ansonsten sind die Nachkommastellen angegeben. **Bei der Steuerberechnung werden Gleitkommafelder verwendet.**

## 2.3 Symbole

Die im Programmablaufplan verwendeten Sinnbilder entsprechen der Zeichenschablone nach DIN 66001.

Darüber hinaus bedeuten:

↓ = Wert nach unten abrunden (z. B. € ↓ = auf volle Euro abrunden)

↑ = Wert nach oben aufrunden (z. B. C ↑ = auf volle Cent aufrunden)

→ = „übertragen nach“ (Zuweisung)

## 3. Schnittstellenkonventionen

### 3.1 Eingangsparameter

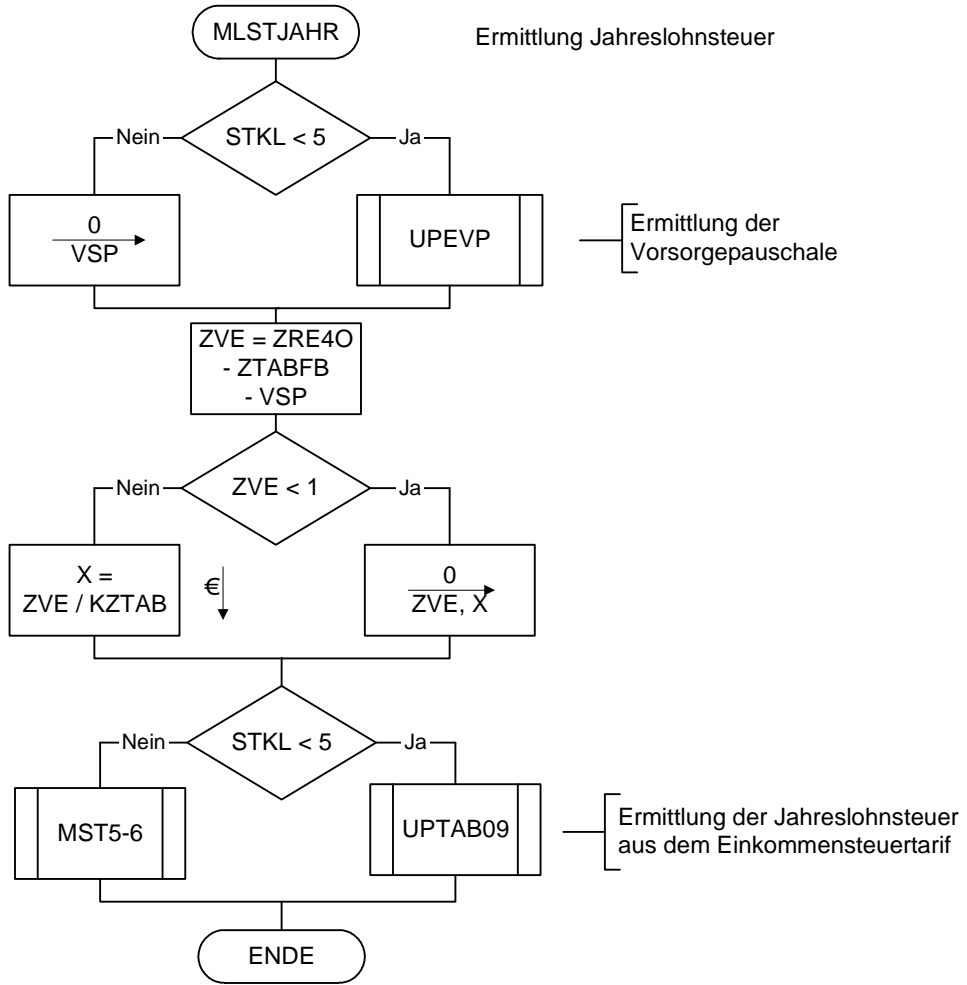
Die Plausibilität der Parameter wird im Programm nicht geprüft. Sie müssen daher in Vorprogrammen des Arbeitgebers abgesichert werden. Es kommen z. B. in Betracht:

— Vorzeichenprüfung;

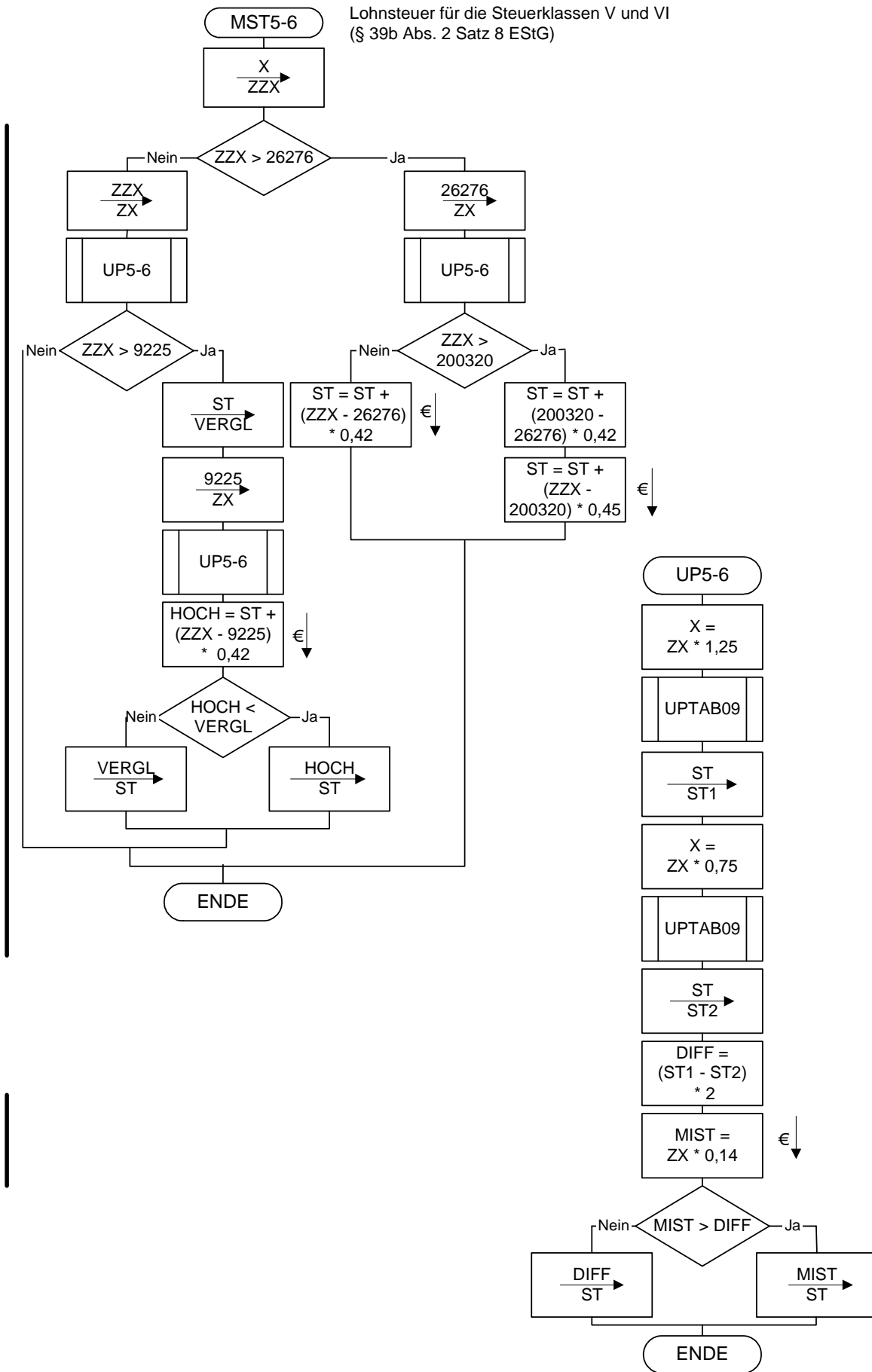
— Prüfung auf gültigen Inhalt (z. B. Wert in LZZ nur 1, 2, 3 oder 4)

VSPKURZ	Höchstbetrag der Vorsorgepauschale nach § 10c Abs. 3 EStG in der für 2004 geltenden Fassung in €
VSPMAX1	Höchstbetrag der Vorsorgepauschale nach § 10c Abs. 2 Nr. 2 EStG in der für 2004 geltenden Fassung in €
VSPMAX2	Höchstbetrag der Vorsorgepauschale nach § 10c Abs. 2 Nr. 3 EStG in der für 2004 geltenden Fassung in €
VSPO	Vorsorgepauschale nach § 10c Abs. 2 Satz 2 EStG in der für 2004 geltenden Fassung vor der Höchstbetragsberechnung in €, Cent (2 Dezimalstellen)
VSPREST	Für den Abzug nach § 10c Abs. 2 Nrn. 2 und 3 EStG in der für 2004 geltenden Fassung verbleibender Rest von VSPO in €, Cent (2 Dezimalstellen)
VSPVOR	Höchstbetrag der Vorsorgepauschale nach § 10c Abs. 2 Nr. 1 EStG in der für 2004 geltenden Fassung in €, Cent (2 Dezimalstellen)
X	Zu versteuerndes Einkommen gem. § 32a Abs. 1 und 2 EStG in €, Cent ( <b>2 Dezimalstellen</b> )
Y	Gem. § 32a Abs. 1 EStG ( <b>6 Dezimalstellen</b> )
ZKF	Zahl der Freibeträge für Kinder (eine Dezimalstelle, nur bei Steuerklassen I, II, III und IV)
ZRE4	Steuerpflichtiger Arbeitslohn in €, Cent (2 Dezimalstellen)
ZRE4O	Maßgeblicher steuerpflichtiger Arbeitslohn in €, Cent (2 Dezimalstellen)
ZRE4VP	Auf einen Jahreslohn hochgerechnetes ZRE4O zur Berechnung der Vorsorgepauschale in €, Cent (2 Dezimalstellen)
ZTABFB	Feste Tabellenfreibeträge (ohne Vorsorgepauschale) in €
ZVE	Zu versteuerndes Einkommen in €
ZX, ZZX, HOCH, VERGL	Zwischenfelder zu X für die Berechnung der Steuer nach <u>§ 39b Abs. 2 Satz 7 EStG</u> in €.

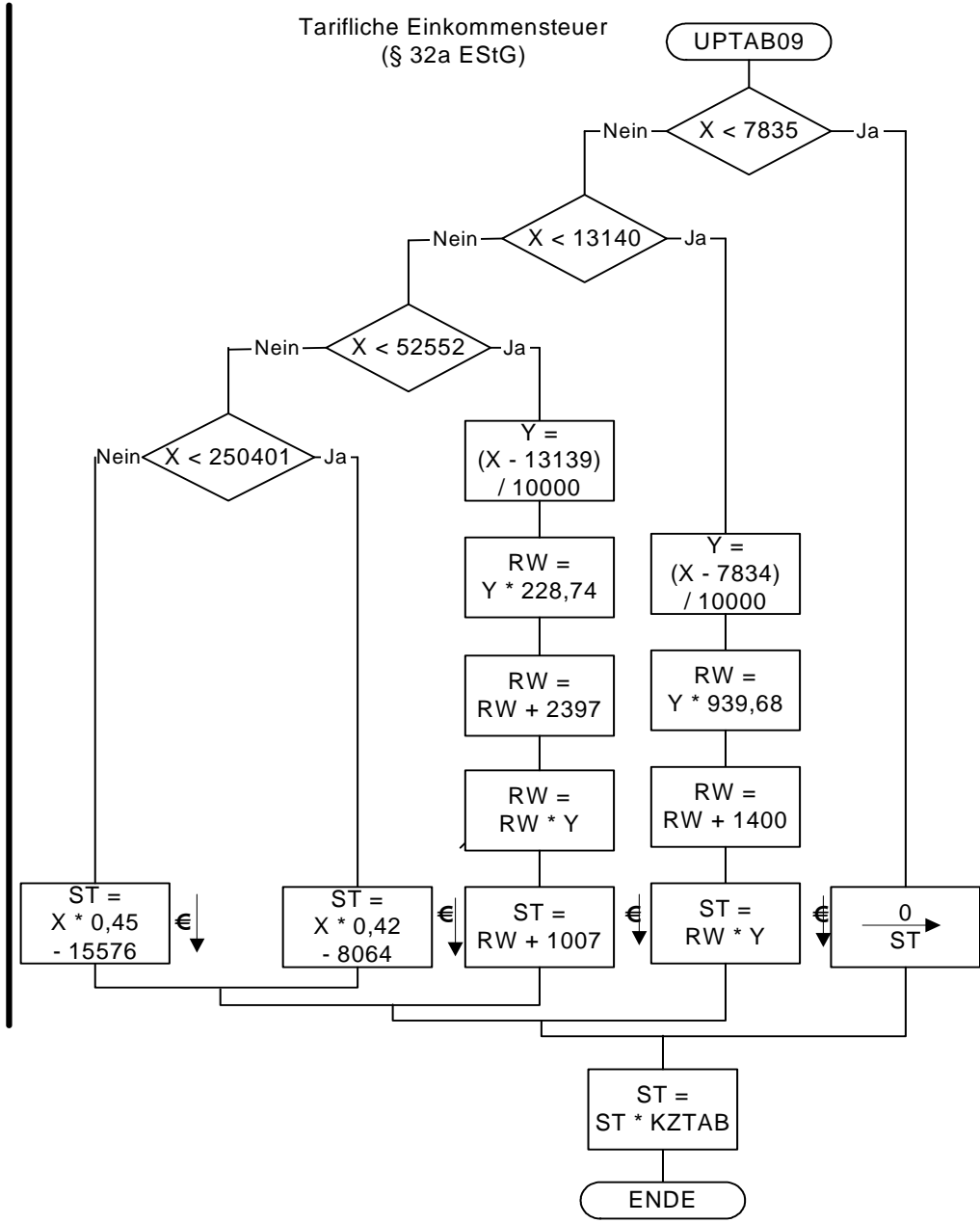
Ermittlung Jahreslohnsteuer



Lohnsteuer für die Steuerklassen V und VI  
 (§ 39b Abs. 2 Satz 8 EStG)



Tarifliche Einkommensteuer  
(§ 32a EStG)



**Allgemeine Jahreslohnsteuertabelle 2009 (Prüftabelle)**

Jahresbruttolohn (in €, Cent)	Tabellenstufe		Jahreslohnsteuer 2009 (in €) in Steuerklasse					
	von ... €	bis ... €	I	II	III	IV	V	VI
5.000	4.968,00	5.003,99	0	0	0	0	571	700
7.500	7.488,00	7.523,99	0	0	0	0	924	1.053
10.000	9.972,00	10.007,99	0	0	0	0	1.272	1.620
12.500	12.492,00	12.527,99	195	0	0	195	2.292	2.678
15.000	14.976,00	15.011,99	650	392	0	650	3.335	3.676
17.500	17.496,00	17.531,99	1.291	974	0	1.291	4.238	4.554
20.000	19.980,00	20.015,99	1.925	1.594	0	1.925	5.098	5.428
22.500	22.500,00	22.535,99	2.562	2.216	200	2.562	6.018	6.370
25.000	24.984,00	25.019,99	3.217	2.856	538	3.217	6.986	7.358
27.500	27.468,00	27.503,99	3.897	3.522	986	3.897	8.004	8.391
30.000	29.988,00	30.023,99	4.615	4.225	1.498	4.615	9.063	9.449
32.500	32.472,00	32.507,99	5.348	4.944	2.086	5.348	10.106	10.493
35.000	34.992,00	35.027,99	6.119	5.701	2.798	6.119	11.165	11.551
37.500	37.476,00	37.511,99	6.906	6.473	3.466	6.906	12.208	12.594
40.000	39.996,00	40.031,99	7.730	7.283	4.088	7.730	13.266	13.653
42.500	42.480,00	42.515,99	8.570	8.108	4.714	8.570	14.309	14.696
45.000	45.000,00	45.035,99	9.447	8.971	5.362	9.447	15.368	15.754
47.500	47.484,00	47.519,99	10.340	9.849	6.016	10.340	16.411	16.798
50.000	49.968,00	50.003,99	11.258	10.753	6.682	11.258	17.454	17.841
52.500	52.488,00	52.523,99	12.216	11.697	7.370	12.216	18.513	18.899
55.000	54.972,00	55.007,99	13.188	12.654	8.062	13.188	19.556	19.943
57.500	57.492,00	57.527,99	14.200	13.652	8.778	14.200	20.615	21.001
60.000	59.976,00	60.011,99	15.206	14.656	9.496	15.206	21.658	22.044

**Besondere Jahreslohnsteuertabelle 2009 (Prüftabelle)**

Jahresbruttolohn (in €, Cent)	Tabellenstufe		Jahreslohnsteuer 2009 (in €) in Steuerklasse					
	von ... €	bis ... €	I	II	III	IV	V	VI
5.000	4.968,00	5.003,99	0	0	0	0	571	700
7.500	7.488,00	7.523,99	0	0	0	0	924	1.053
10.000	9.972,00	10.007,99	11	0	0	11	1.272	1.620
12.500	12.492,00	12.527,99	382	157	0	382	2.292	2.678
15.000	14.976,00	15.011,99	870	587	0	870	3.335	3.676
17.500	17.496,00	17.531,99	1.479	1.158	0	1.479	4.238	4.554
20.000	19.980,00	20.015,99	2.111	1.775	156	2.111	5.098	5.428
22.500	22.500,00	22.535,99	2.780	2.429	528	2.780	6.018	6.370
25.000	24.984,00	25.019,99	3.469	3.103	932	3.469	6.986	7.358
27.500	27.468,00	27.503,99	4.185	3.804	1.386	4.185	8.004	8.391
30.000	29.988,00	30.023,99	4.941	4.545	1.954	4.941	9.063	9.449
32.500	32.472,00	32.507,99	5.715	5.304	2.554	5.715	10.106	10.493
35.000	34.992,00	35.027,99	6.528	6.102	3.178	6.528	11.165	11.551
37.500	37.476,00	37.511,99	7.358	6.918	3.808	7.358	12.208	12.594
40.000	39.996,00	40.031,99	8.230	7.774	4.462	8.230	13.266	13.653
42.500	42.480,00	42.515,99	9.117	8.646	5.120	9.117	14.309	14.696
45.000	45.000,00	45.035,99	10.046	9.560	5.802	10.046	15.368	15.754
47.500	47.484,00	47.519,99	10.990	10.489	6.488	10.990	16.411	16.798
50.000	49.968,00	50.003,99	11.962	11.447	7.188	11.962	17.454	17.841
52.500	52.488,00	52.523,99	12.977	12.447	7.914	12.977	18.513	18.899
55.000	54.972,00	55.007,99	14.007	13.461	8.642	14.007	19.556	19.943
57.500	57.492,00	57.527,99	15.065	14.516	9.396	15.065	20.615	21.001
60.000	59.976,00	60.011,99	16.109	15.559	10.154	16.109	21.658	22.044